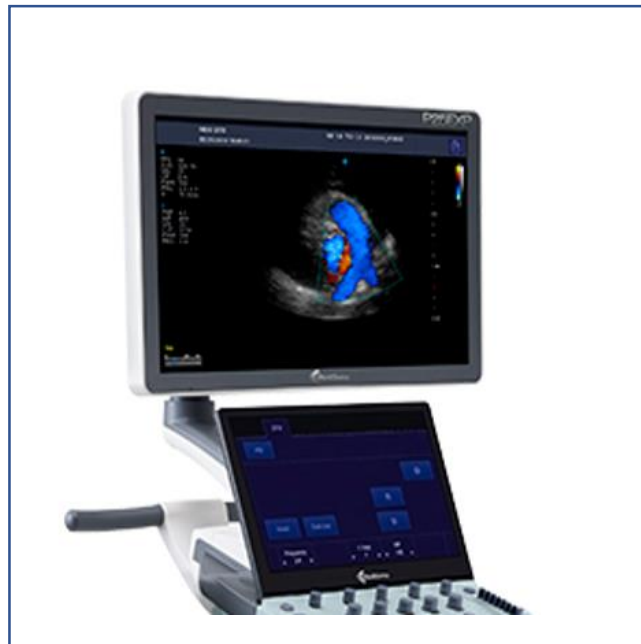


P12 PLUS

Digital Color Doppler Ultrasound System



KUALITAS DAN KENYAMANAN DI
RUTINITAS HARIAN

P12 Plus adalah Gabungan Kenyamanan dan Teknologi *Imaging*

USG, sebagian besar digunakan untuk pemeriksaan rutin. Yang dibutuhkan adalah alat yang fungsional, mudah digunakan, dan berkualitas. Dua hal itulah yang diutamakan dalam rancangan Medisono P12 Plus. Desainnya ergonomis dengan kemudahan maksimum. Layar monitor lebar ukuran 22 inci dan layar sentuh 13 inci yang responsif, Juga keyboard fisik yang adaptif,

Kualitasnya mengesankan sehingga membuat pemakai lebih percaya diri. Berbagai teknologi imaging mutakhir sudah termasuk dalam konfigurasi standar.

- 22" LED monitor
- 13" layar sentuh
- 4 konektor probe aktif
- Adjustable keyboard
- Modul Wi-Fi



Kualitas Maksimal untuk Berbagai Aplikasi. Spesialistik maupun Interdisipliner











P12 Plus dilengkapi semua teknologi yang terkait dengan kualitas *imaging*, sebagai standar.

Untuk 4D Ob/gyn, tersedia probe volumetrik trans-abdominal maupun volumetrik transvaginal (IVT)

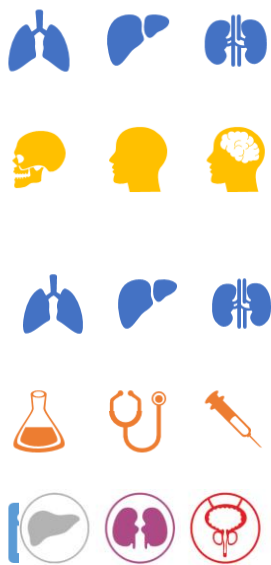
Linear Probe, tersedia type *single* Linear probe broadband, dari frekuensi rendah hingga frekuensi tinggi 17 MHz .

- Kualitas *image* sangat baik di kelasnya
- Probe Volumetrik Kelas Tinggi
- Wide scan Angle Endo Cavity Probe
- Split B-Mode dan Mode Doppler warna
- Needle visualization enhancement membantu injeksi, aspirasi, picture
- Probe bi-plane untuk urologi, high density. Tersedia juga Kit Biopsi.
- Trapezoid dan Real time Panoramic Imaging
- Elastografi untuk Probe Linear, Convex abdominal dan endocavity.
- Optimalisasi image dengan 1 sentuhan tombol
- Flexible User-Defined Keys

Teknologi Imaging Mutakhir sudah termasuk sebagai standar

 <p>Multi-Beam Formation Technology</p>	 <p>High Frequency Linear probes up to 17MHz</p>	 <p>Colour Doppler enhancement technology</p>	 <p>Spatial Compound imaging</p>	 <p>Phase-inversion Harmonic imaging + Frequency Compound imaging</p>
 <p>Multiple imaging Modes</p>	 <p>Duplex & Triplex imaging</p>	 <p>One key Image Optimization</p>	 <p>Modify Speckle Noise Reduction Technology (SNRT)</p>	 <p>Real time 3D/4D</p>

Imaging suite for any need. Specialistic and Interdiscipliner



APLIKASI LUAS:

Radiologi
Kandungan/Kebidanan
Kardiologi
Vaskular
Urologi
Intraoperative

Muskuloskeletal dan Nyeri
Klinik Metabolik
TCCD
Klinik Varises
ICU
Anestesi
Emergency
DII



MEDISONO P12 PLUS dirancang untuk menjadi solusi ideal di departemen, atau klinik, yang menggunakan USG.

P12 PLUS cocok digunakan untuk digunakan di klinik spesialisistis maupun interdisiplin.

GENERAL IMAGING/ RADIOLOGI

Superior 2D Image quality and high penetration.
CFM-PW Doppler with high sensitivity
Multiformat: 2B, 4B, CFM, DPI and PW.
Wide range of multifrequency probes
Wide view angle endocavity probes
High Frequency probes of up to 17MHz
Multi-application measurements
Full connectivity

KANDUNGAN / KEBIDANAN

Superior 2D Image quality with Linear and Convex probe
3D / 4D imaging
Wide view angle trans-vaginal probe
Complete OB/GYN measurement software
Real Time Temperature Control with IVT probe

KARDIOVASCULAR

Superior 2D Image and CW Doppler sensitivity
TDI , Anatomic M-mode, Auto EF, Stress Echo
Cardio-Vascular, measurement software



MEDISONO P12PLUS dirancang untuk menjadi solusi ideal di departemen atau klinik yang menggunakan USG. P12PLUS cocok untuk digunakan di klinik spesialisistis maupun interdisiplin.

UROLOGY

Superior 2D Image quality
Biplane Trans-rectal probe
Complete urological measurement software
Biopsy kit.

EMERGING APPLICATION

Support Emergency, ICU/CCU,
Anaesthesia applications
Trapezoidal imaging technology and
Panoramic imaging
High Frequency probes of up to 17MHz
Needle enhancement and Biopsy guide
Internal battery

BEDAH

- Intraoperative probe
- Laparoscopic probe
- Elastografi



Probe dirancang sedemikian rupa dengan pegangan yang ergonomis. Bobot probe juga ringan. Pemeriksaan menjadi lebih nyaman bahkan untuk waktu yang lama.



Tersedia pilihan lengkap probe multifrekuensi dan Biopsy Kit, mulai dari pemakaian rutin 2D hingga 4D. Demikian juga Probe Biplane (Urologi) dan TEE.

Volumetrik probe 4D, tersedia baik yang trans-abdominal maupun transvaginal.

Probe Single Crystal dan Probe Broadband High Density

Tersedia pula probe yang dibuat dengan teknologi kristal tunggal (Single Crystal). Probe Single Crystal memberikan kualitas lebih tinggi (bandwidth, sensitivitas, S/N) sehingga memudahkan dan mempercepat pemeriksaan.

Probe Single Crystal dan Very High Density, tersedia baik jenis Convex, Linear, PA Sector maupun Volumetric 4D.

ULTRAVIEW

Berbagi data dan akses data dengan cepat dan mudah. Gambar dan klip dapat disimpan secara seketika. Ditinjau, diekspor dalam format yang berbeda dan dicetak pada printer USB dan / atau PC dan kompatibel dengan jaringan PACS.

Ultraview adalah penampil kompatibel PACS. Tampilan, fitur dan kinerja Ultraview lugas dan fungsional. Cocok untuk pemakai yang tidak membutuhkan fitur kompleks. Ultraview sangat menarik dalam harga dibanding sistem yang setara.



P12 PLUS

Digital Color Doppler Ultrasound



PT KURNIA ABADI SELARAS

JAKARTA
Mutiaru Taman Palem Blok A2/23-25, Jakarta 11730,
Ph: +62-21-54350069, Fax: +62-21-54350081
E-mail: customer-support@kurniaabadiselaras.com
Website: www.kurniaabadiselaras.com

SURABAYA
Jalan Kamboja 19, Surabaya 60272
Ph: +62-31-28837472, Fax: +62-31-5340797

<https://e-katalog.lkpp.go.id/productsearchcontroller/listproduk?authenticityToken=40094530172578be323e73851baa84c50956ebec&commodityId=329&pid=246259&order=relevance&limit=12&offset=1>



Is an American company delivering High Quality, Reliable imaging solutions with the highest industry standards in service and post-sales assistance. Our expertise in healthcare comes from over 35 years of healthcare experience ensuring we understand and anticipate your needs.

www.medisono.com

Specifications subject to change without notice. For further details, please contact your MediSonic sales representative.

3016 NW 82nd Avenue Doral, Florida
33122 USA
+1 302 451.92.34 / info@medisono.com



High Quality Imaging Solutions - American Service and Reliability